

# BOUSSOLE

## Citoyenneté



## Petit guide pratique pour vous aider

Outil proposé dans le cadre de l'événement du 12 septembre 2024 organisé pour les habitants du quartier Brabant et alentours.

*Ce contenu est une adaptation des outils de l'asbl Inclusion*

Avec le soutien de:



# La « boussole citoyenneté » sert à quoi ?

Les élections communales du 13 octobre 2024 sont l'occasion de vous exprimer sur la gestion de votre commune.

Cette brochure vous donne quelques informations utiles pour vous faciliter l'accès au vote.



- 1 Quels sont les différents niveaux de pouvoir en Belgique ?
- 2 Que peut faire la commune ?
- 3 Comment choisir pour qui voter ?
- 4 Concrètement...comment fonctionne le vote ?
- 5 Et après les élections... quelles actions ?
- 6 Mes notes et mes questions

# Pourquoi voter ?

## 1. Voter c'est choisir ses représentants.

Voter c'est choisir les personnes qui vont prendre des décisions et parler pour nous.

C'est important de voter pour choisir des personnes qui vont bien vous représenter.



Les représentants vont prendre des décisions qui vont changer votre vie de tous les jours.

**Votre vote peut changer les choses.**

**Quand on ne vote pas, on laisse les autres décider pour nous.**

## 2. Voter c'est un droit.



La Belgique est une démocratie. Ça veut dire qu'on peut voter. C'est nous qui décidons et qui donnons notre avis.

## 3. Voter c'est un devoir.

Vous avez 18 ans ou plus ?

Vous êtes belge ou étranger inscrit à la liste des électeurs de votre commune ?

Vous devez aller voter. C'est obligatoire.

18+

# 1 Les différents niveaux de pouvoir

La Belgique est un pays un peu compliqué.  
Elle fait partie de l'Union Européenne et est divisée en plusieurs parties. Chacune a des compétences différentes.

## L'Union Européenne :

*Soutien à l'économie, la lutte contre la pauvreté, changement climatique, Sécurité, etc...*



## L'Etat fédéral

*Finances, justice, affaires étrangères, défense, santé publique etc...*



## Les 3 régions : Région Bruxelles-capitale

Région Wallonne et Région Flamande

*Logement, emploi, transport, aides matérielles, ...*



## Les communautés : Fédération Wallonie-

Bruxelles, Communauté flamande,

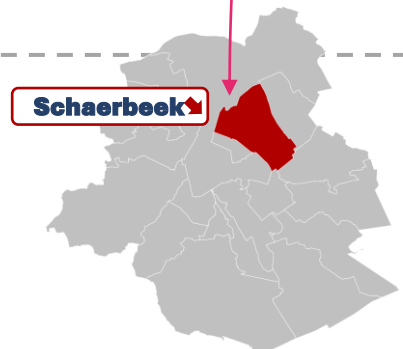
Communauté germanophone

*Culture, jeunesse, enseignement*

## Les communes: Schaerbeek,

Saint-Josse Ten-Noode, ...

(19 à Bruxelles)



Le 9 juin 2024 on a voté pour les représentants de la Belgique à L'Union Européenne, pour les députés de la chambre et pour les députés de la région. C'est les représentants qui travaillent pour faire les lois à ces différents niveaux.



**Députés européens**



Eux choisissent les membres du gouvernement :  
Commission européenne

**Députés de la chambre**



Eux choisissent des ministres:  
Gouvernement fédéral

**Députés régionaux**



Eux choisissent des ministres, Gouvernement régional

**Députés communautaires**



Parlement wallon, Parlement flamand,  
Parlement de la Région de Bruxelles-Capitale,  
Parlement de la Communauté germanophone

**Conseillers communaux**



**Choisissent les échevins  
Proposent le bourgmestre**

**La commune est le niveau de pouvoir le plus proche de vous, les représentants habitent dans votre commune!**

# Que fait la commune?

**Le dimanche 13 octobre 2024**  
**C'est les élections communales !**

Les élections communales c'est quand on vote pour les représentants de sa commune.

On vote pour élire les **conseillers communaux**.

Ce sont les personnes qui font les lois dans la commune.

Les conseillers communaux vont choisir les échevins et le bourgmestre.

**Les échevins:** Chaque échevin s'occupe d'un sujet différent.

Par exemple, il y a : un échevin qui travaille sur le logement, un échevin qui travaille sur l'école.

**Le bourgmestre** c'est un peu comme le chef de la commune.



Les électeurs



Les conseillers communaux



Les échevins

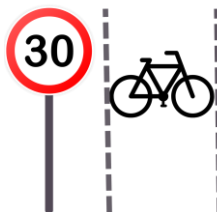


Le bourgmestre

**On vote tous les 6 ans. Ça veut dire qu'on aura les mêmes représentants pendant 6 ans.**

# La commune fait des actions diverses qui sont visibles dans votre quotidien

## Routes, mobilité



## L'urbanisme



## Les parcs



## Propreté dans les rues




## Population



## Les marchés



## Maintien de l'ordre public



## Le CPAS



## Santé



## Enseignement, enfance, jeunesse et famille (crèches, écoles, ...)



## Sport, activités culture



## Participation – démocratie locale



# Comment choisir pour qui voter ?

Il y a des **partis**: des groupes de personnes qui ont les mêmes idées.  
Tous les partis ont des idées différentes. Parfois, certains partis se rassemblent et se mettent sur une même **liste**.

Il est aussi possible de trouver des **listes citoyennes** (des personnes qui n'appartiennent pas à un parti)

Pour les élections communales de Schaerbeek d'octobre 2024, il y a :




**Personne ne peut vous dire pour qui vous devez voter.  
C'est vous qui décidez qui représente mieux vos idées.**

## Comment savoir quelles sont les idées des partis?

C'est bien de **connaître les programmes électoraux**. Ce sont des documents avec :

- les idées des partis,
- les choses qu'ils ont envie de faire s'ils gagnent les élections.

- Lire les papiers que vous avez reçus dans votre boîte aux lettres ;
- Aller à des réunions d'information sur les partis ;
- Regarder les sites internet des partis ;
- Discuter avec vos proches.






## Il faut apporter quoi ?

### 1. Ma convocation

15 jours avant les élections, vous allez recevoir une convocation dans votre boîte aux lettres. C'est votre invitation pour aller voter.

C'est une lettre avec :

- votre nom
- l'endroit où vous devez aller voter (vous verrez le numéro du bureau de vote et l'adresse)



*Vous n'avez rien reçu la semaine qui précède les élections ?*

*Il faut demander à votre commune.*

### 2. Ma carte d'identité




Pour vous aider, il y a des personnes qui vous accueillent au bureau de vote. Ce sont le président et les assesseurs.

# Comment ça fonctionne?

## Vous habitez à Bruxelles ? Vous allez voter sur un ordinateur.

1 Vous allez au bureau de vote.  
Vous donnez votre carte d'identité  
et votre convocation à une personne  
du bureau de vote.



2 Vous recevez une carte de  
vote pour l'ordinateur.



3 Vous allez dans l'isoloir. C'est  
une petite cabine pour voter.



4 Vous mettez la carte dans  
l'ordinateur. Il y a une ligne noire  
sur la carte. La ligne noire doit être  
au-dessus



5 Pour voter, vous posez votre doigt  
sur l'écran de l'ordinateur.



## Vous avez 4 possibilités pour voter:

**A** Vous pouvez **voter pour une liste**. Ça veut dire que vous votez pour une liste de personnes.  
Pour voter pour une liste, il faut appuyer sur la liste de votre choix.



**B** Vous pouvez **voter pour une personne**. Il faut appuyer sur la personne de votre choix.



**C** Vous pouvez **voter pour plusieurs personnes qui sont dans la même liste**. Il faut appuyer sur les personnes de votre choix.  
**ATTENTION:** vous ne pouvez pas voter pour des personnes qui sont dans des listes différentes.




**D** Vous n'êtes pas d'accord avec les idées des partis ? Vous pouvez faire un **vote blanc**. C'est quand vous ne votez pour personne. Il faut appuyer sur la case vote blanc.




6 À chaque étape, vous devez appuyer sur confirmer.



7 Quand vous avez voté, il faut reprendre la carte de vote. L'ordinateur imprime votre bulletin de vote.



8 Vous devez plier le bulletin de vote en 2 avec les écritures à l'intérieur. C'est pour cacher ce qui est écrit sur le bulletin de vote. Comme ça on ne voit pas pour qui vous avez voté



9 Vous donnez la carte de vote à une personne du bureau de vote.

10 Vous scannez le code barre qui est sur le bulletin de vote.



11 Vous mettez le bulletin de vote plié dans l'urne. C'est une boîte pour mettre les bulletins de vote.



12 Une personne du bureau de vote va mettre un cachet sur votre convocation. Le cachet veut dire que vous avez voté



# Vous avez besoin d'aide pour voter ?

## Quelqu'un peut vous accompagner dans l'isoloir.

Un membre du bureau de vote peut vous accompagner dans l'isoloir pour vous aider.

## Vous ne savez pas aller voter ?

Parfois on ne sait pas aller au bureau de vote.

*Par exemple : parce qu'on est malade, parce qu'on doit travailler.*

**Vous pouvez donner une procuration** à quelqu'un. Ça veut dire que vous demandez à quelqu'un d'autre de voter à votre place. Choisissez **quelqu'un de confiance**.

Pour ça, **il faut remplir un document**.

Vous devez signer le document. La personne qui va voter à votre place doit aussi signer le document.

Il faut aussi qu'un professionnel signe le document. *Par exemple : un médecin, un employeur*



## Être actif dans la vie de son quartier

**S'investir comme bénévole :**

Plateforme du volontariat

**S'investir dans des projets de quartier :**

- [Vie de quartier & Participation citoyenne | Schaerbeek https://www.1030.be/fr/vie-de-quartier](https://www.1030.be/fr/vie-de-quartier)
- Des budgets participatifs via les Contrats de Quartier (Asbl RenovaS)!
- [Une prime pour vos projets en faveur du climat et/ou du développement durable !](#);
- [demande projet citoyen fr.pdf \(1030.be\)](#);
- [Comités de quartier |](#)

**Interpeller les élus/l'administration :**

- [Enquêtes publiques](#)
- [Interpellation citoyenne](#)

**Echanger avec la commune :**

- Commission consultative handicap / Conseil des jeunes





A series of horizontal dotted lines for writing notes, spanning the width of the page.

# QUI SOMMES-NOUS?

Un groupe d'habitants, associations et institutions schaarbeekoïses et tennoodoïses du quartier Brabant-Nord et quartiers voisins.

Nous travaillons ensemble, pour que les informations sur notre quartier soient plus claires et faciles à trouver.

## CONNAISSEZ-VOUS LES AUTRES BOUSSES DU QUARTIER ?



# www.infobrabant.be



Besoin d'aide dans le quartier?



Vous voulez rester informé? Écrivez-nous à : [contact@infobrabant.be](mailto:contact@infobrabant.be)